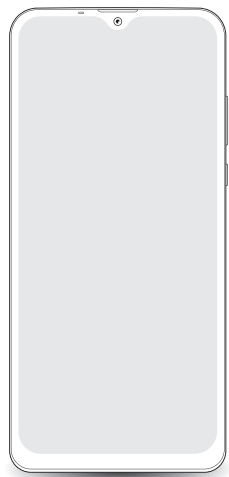


**moto g**  
PLAY

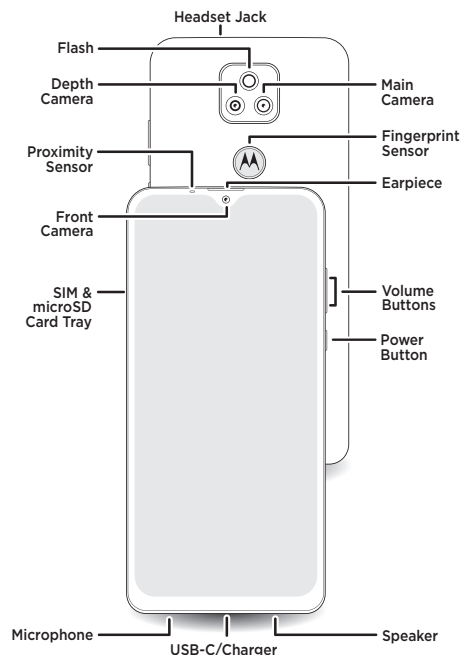


read me  
léeme  
en-US | es-US

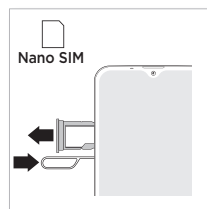


## Let's get started

Before using your phone, please read the legal, safety, and regulatory information provided with your product.

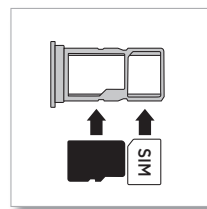


## Put in the cards & power on



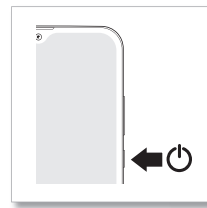
**1** Insert the SIM tool into the tray hole to pop out the tray.

Make sure you use the correct size SIM card and don't cut the SIM card.



**2** Insert the SIM card with the gold contacts down, then gently push the tray into the slot.

Add a microSD card for additional storage.\*



**3** Press and hold the Power button, then follow the prompts to get started.

\*microSD card is optional, sold separately.



## Help & more

Get answers, updates, and info:

- **Help is here:** From the home screen, swipe up and tap **Settings > Help** to learn how to use your phone and get support.
- **Get more:** Get software, user guides, and more at [www.motorola.com/mymotog](http://www.motorola.com/mymotog).
- **Get apps:** Tap **Play Store** to browse and download apps.

**Legal information.** This guide provides important legal, safety, and regulatory information that you should read before using your product. For the complete legal information, from the home screen swipe up and tap **Settings > Q**, then type **Legal information**, or visit [www.motorola.com/device-legal](http://www.motorola.com/device-legal).

**Water repellent.** Your phone is not waterproof. For more about your phone's water-repellent design and care, swipe up and tap **Settings > Help**.

**Battery safety.** To prevent possible burning and injury, the battery in your phone should only be removed by a Motorola-approved service center or similar skilled personnel.

If your phone becomes unresponsive, press and hold the Power button until the screen goes dark and your phone restarts. Charge your phone using a compatible Motorola charger. Use of other chargers is not recommended. Don't charge your phone in temperatures below -20°C (-4°F) or above 45°C (113°F). For more, see the "Legal information" section of this guide, or visit [www.motorola.com/device-legal](http://www.motorola.com/device-legal).

**Warning about high volume usage.** To prevent possible hearing damage, do not listen at high volume levels for long periods. When your headset volume reaches the high volume threshold, a warning shows. Tap **OK** to dismiss it, or wait one to five seconds, then press the Volume Up button to dismiss the alert and enable the volume to continue to be adjusted.



**Disposal & recycling.** For help recycling products and packaging responsibly, visit [www.motorola.com/recycling](http://www.motorola.com/recycling).



**Class 1 Laser.** This device is classified as a Class 1 Laser product, which is safe in normal use per IEC60825-1:2007 and IEC60825-1:2014. This device complies with 21 CFR 1040.10 and 1040.11, except for deviations pursuant to Laser Notice 50, dated June 24, 2007. Do not attempt to modify or disassemble.

CLASS 1 LASER PRODUCT

**Extreme heat or cold.** Don't use your phone in temperatures below -20°C (-4°F) or above 45°C (113°F). Don't store/transport your phone in temperatures below -20°C (-4°F) or above 60°C (140°F).

**Legal disclaimers.** Features, services and applications are network dependent and may not be available in all areas; additional terms/charges may apply. Product specifications and other information contained in this guide are believed to be accurate at the time of printing. Motorola reserves the right to correct or change any information without notice.

**Arbitration.** Your purchase is governed by a binding arbitration clause. For more information and how to opt-out, see the legal guide that came with your phone.

**Copyright & trademarks.** MOTOROLA, the stylized M logo, MOTO, and the MOTO family of marks are trademarks or registered trademarks of Motorola Trademark Holdings, LLC. Google, Android, Google Play and other related marks and logos are trademarks of Google LLC. microSD Logo is a trademark of SD-SC, LLC. All other product or service names are the property of their respective owners.  
© 2020 Motorola Mobility LLC. All rights reserved.

Product ID: **moto g play** (Model XT2093-3, XT2093-4)  
Manual Number: 7011AA001527-C

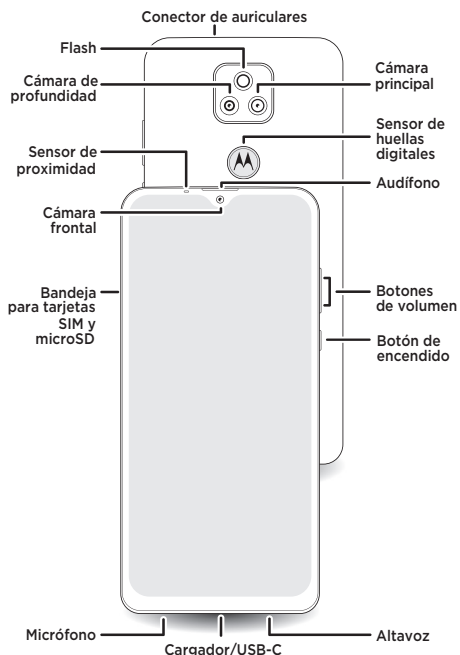
**motocare**  
protection

Protect your phone with  
MotoCare Protection.  
To learn more, visit  
[motorola.com/motocare](http://motorola.com/motocare)

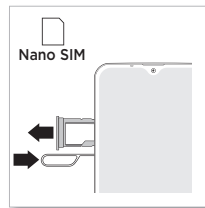


## Antes de comenzar

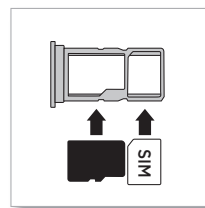
Antes de usar el teléfono, lee la información legal, regulatoria y de seguridad que incluye el producto.



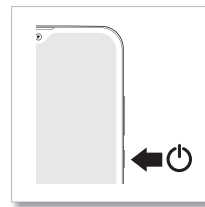
## Coloca las tarjetas y enciende el teléfono



- 1 Inserta la herramienta en el orificio para extraer la bandeja. Asegúrate de estar usando una tarjeta SIM del tamaño correcto. No la cortes manualmente.



- 2 Inserta la tarjeta SIM con la parte dorada hacia abajo y empuja suavemente la bandeja hacia adentro. Para obtener espacio de almacenamiento adicional, coloca una tarjeta microSD\*.



- 3 Mantén presionado el botón de encendido y, luego, sigue las indicaciones para iniciar el proceso de configuración.

\* La tarjeta microSD es opcional y se vende por separado.



## Ayuda y más

Obtén respuestas, actualizaciones e información:

- **Ayuda:** en la pantalla principal, desliza el dedo hacia arriba y toca **Configuración > Ayuda** para aprender a usar el teléfono y obtener asistencia.
- **Más información:** obtén software, guías del usuario y más recursos en [www.motorola.com/mymotog](http://www.motorola.com/mymotog).
- **Aplicaciones:** toca **Play Store** para buscar y descargar aplicaciones.

**Información legal.** Esta guía contiene información legal, regulatoria y de seguridad importante que debes leer antes de usar el producto. Para obtener la información legal completa, desliza el dedo hacia arriba en la pantalla principal y toca **Configuración > Q**, y, luego, escribe **Información legal**, o bien, visita [www.motorola.com/device-legal](http://www.motorola.com/device-legal).

**Repelente al agua.** El teléfono no es impermeable. Para obtener más información sobre el diseño repelente al agua del teléfono y su cuidado, desliza el dedo hacia arriba y toca **Configuración > Ayuda**.

**Seguridad de la batería.** Para evitar posibles incendios y lesiones, únicamente agentes de un centro de servicio aprobado de Motorola o personas que posean habilidades comparables podrán quitar la batería del teléfono.

Si el teléfono deja de responder, mantén presionado el botón de encendido hasta que se apague la pantalla y, luego, se reinicie el dispositivo. Carga el teléfono con un cargador compatible de Motorola. No se recomienda el uso de otros cargadores. No lo cargues cuando la temperatura sea inferior a -20 °C (-4 °F) o superior a 45 °C (113 °F). Para obtener más información, consulta la sección "Información legal" de esta guía, o bien, visita [www.motorola.com/device-legal](http://www.motorola.com/device-legal).

**Aviso sobre el uso del volumen alto.** Para evitar posibles daños auditivos, no uses el teléfono con un volumen alto durante períodos prolongados. Cuando el volumen de los auriculares alcance el umbral de volumen alto, aparecerá un aviso. Toca **Aceptar** para descartarlo o espera de uno a cinco segundos. Luego, presiona el botón para subir el volumen a fin de descartar la alerta y habilitar el volumen para poder seguir ajustándolo.



**Eliminación y reciclaje.** Para obtener información sobre cómo reciclar los productos y el material de embalaje con responsabilidad, visita [www.motorola.com/recycling](http://www.motorola.com/recycling).



**Láser de clase 1.** Este dispositivo está clasificado como un producto láser de clase 1, que es seguro en condiciones de uso normal según los estándares IEC60825-1:2007 e IEC60825-1:2014. Este dispositivo cumple con las disposiciones establecidas en 21 CFR 1040.10 y 1040.11, excepto por desviaciones en virtud del Aviso de láser nro. 50, con fecha de 24 de junio de 2007. No intente modificarlo ni desarmarlo.

CLASS 1 LASER PRODUCT

**Temperaturas altas o bajas extremas.** No lo uses cuando la temperatura sea inferior a -20 °C (-4 °F) o superior a 45 °C (113 °F). No almacenes ni transportes el teléfono cuando la temperatura sea inferior a -20 °C (-4 °F) o superior a 60 °C (140 °F).

**Renuncia de responsabilidad legal.** Las funciones, los servicios y las aplicaciones dependen de la red y pueden no estar disponibles en todas

las áreas. Se considera que las especificaciones del producto y toda la información incluida en esta guía son precisas al momento de la impresión de este documento. Motorola se reserva el derecho de corregir o cambiar esta información sin previo aviso.

**Arbitraje.** La compra de este producto está regulada por una cláusula de arbitraje vinculante. Para obtener más información al respecto y conocer como desvincularse, consulta la guía legal que incluye el teléfono.

**Derechos de autor y marcas comerciales.** MOTOROLA, el logotipo de la M estilizada, MOTO y la familia de marcas MOTO son marcas comerciales o marcas comerciales registradas de Motorola Trademark Holdings, LLC. Google, Android, Google Play y todas las demás marcas y logotipos son marcas registradas de Google LLC. El logotipo de microSD es una marca comercial de SD-3C, LLC. Todos los demás nombres de productos o servicios pertenecen a sus respectivos propietarios.

© 2020 Motorola Mobility LLC. Todos los derechos reservados.

ID de producto: **moto g play** (Modelo XT2093-3, XT2093-4)

Número de manual: 7011AA001527-C

motorola.com

7011AA001527-C



Printed in China

